

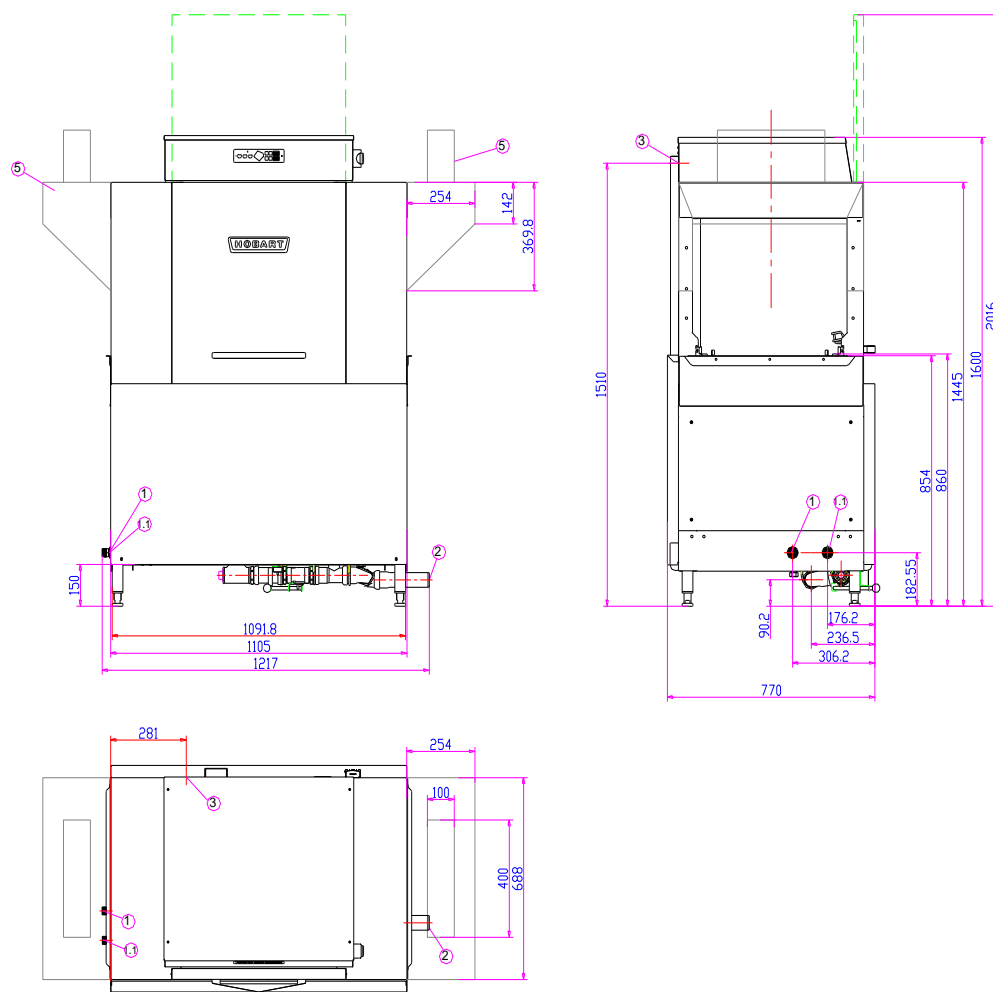


	通道式洗碗机 C44BP		(电加热, 右进左出)
		品 牌	HOBART
		名 称	通道式洗碗机
		型 号	C44BP
		产 地	中国
	<p>适用场所 ·适用于社会餐饮、员工食堂等场所</p> <p>产品功能 ·洗涤碗、碟、杯、托盘、刀、叉、调羹等餐具</p> <p>洗涤能力 ·200筐/小时 (最大洗涤量: 3600碟/小时 (10寸碟), 5000杯/小时 (25格/筐))</p> <p>参 数 ·装载高度: 440mm ·可容纳洗涤筐尺寸: 500×500mm ·清洗温度: 55~65 °C ·喷淋温度: 82~90 °C ·耗水量: 420L/h ·水箱容量: 105L ·清洗臂数量: 上4/下4 ·清洗泵功率: 1.5kW ·水箱加热功率: 12kW ·喷淋加热功率: 36kW ·配电量: 50kW ·电源: 380V/50Hz/3N~ ·外形尺寸 (宽×深×高): 1105×770×1600mm ·净重: 约228kg</p> <p>描 述 ·电子控制面板, 单键操作, 带报警提示与故障诊断 ·专利设计的内凹防堵喷嘴, 效率高, 清洗效果更好 ·一体式清洗臂, 拆卸安装灵活, 清洗方便 ·精确的喷淋触发控制, 运行过程中持续保持最佳的喷淋效果 ·一体式过滤网, 操作方便, 密封性能佳 ·结构强度更高的门设计, 同时配置拉簧, 开启更加轻便 ·独有的排水设计, 在机器底部搬动手柄即可完成排水, 操作更加简单 ·配置喷淋触发开关, 更加精确的喷淋控制, 节省快干剂消耗量 ·配置急停开关, 满足CE认证安全标准要求</p>		
01/18	HOBART / ITW FEG 中国·上海 电话 021-34612000 售后服务热线 400-6000-976		 1/2

通道式洗碗机 C44BP

(电加热, 右进左出)



安装接驳参数

① 进水	管径	G3/4" (6分管)
	压力	150~600KPa
	进水温度	10~65℃
	最小流量	420L/h
② 排水	接口管径	DN50
③ 电源连接	电源参数	380V/50Hz/3N~
	总功率	50kW
	电流	76.5A
	最小截面积	25mm ²
⑤ 现场排气	由第三方提供	>1200m ³ /h (总排气量)

注:

- 1) 必须安装独立的电源全极断开装置和手动阀, 分别用于切断机器的电源和水源;
- 2) 与机器连接的电源、进水管路、排水管路、蒸汽管路和通风管路必须符合国家的相关标准;
- 3) 与机器相连的外部管路现场安装。