



# Hatco 經濟型 保溫抽屜

**高性能 耐勞度 可靠度**

Hatco 的保溫抽屜，從立式到嵌入式，總有一款適合你！

## 靈活性

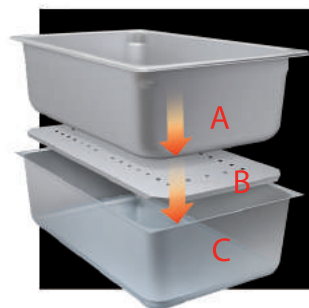
每個保溫抽屜都有自己的嵌入式恆溫控制鍵，溫度監測器，及帶指示燈的開關。濕度則有滑動通風口調節。

## 質量

以下的特徵能保證在未來日子里有最好的性能表現

- 每層保溫抽屜配製獨立的溫控及開關
- 重型不鏽鋼結構，堅固的抽屜框和導軌
- 包含2個152mm全身不鏽鋼食物盤
- 每層抽屜配製可調濕度通風口
- 兩端帶彎角設計的鍍鉻把手可擋開往來的手推車
- 外殼黑色粉末塗層，方便清洗

**DRAWERMAX**



**增加濕度**

- A. 不鏽鋼食品盤
- B. 擋板
- C. 水/滴盤 (加1/4"水)



People who serve, products that solve.™



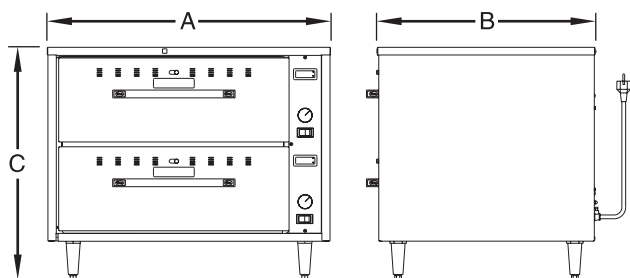
型號HDM-2



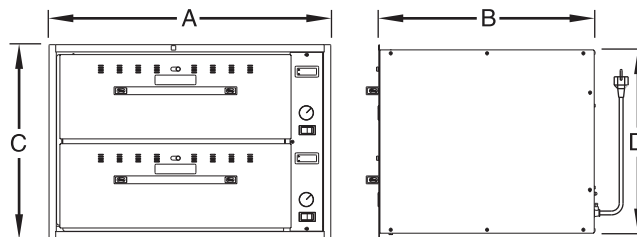
# DRAWER WARMERS

Hatco保溫抽屜——經濟型

型號 HDM-2, HDM-2B



立式型號



嵌入式型號

立式型號

型 號	寬(W) (A)	深(D) (B)	高(H) (C)
HDM-2	749mm	578mm	614mm

嵌入式型號

型 號	寬(W) (A)	深(D) (B)	高(H) (C)	高(H) (D)
HDM-2B	743mm	568mm	513mm	484mm

## 規 格

立式型號

型號	功率(W)	安培	抽屜數量	重量
HDM-2	984	4.3	二層	69 lbs. (152 kg)

嵌入式型號

型號	功率(W)	安培	抽屜數量	重量
HDM-2B	984	4.3	二層	65 lbs. (143 kg)

嵌入式開口尺寸

型號	寬(W)	深(D)*	高(H)
HDM-2B	720mm	610mm	492mm

\* 深度尺寸包括38mm，電線  
請參考安裝手冊的指示來切割開口，

## 電 壓

230V，單相

## 電 線 位 置

機體后左下方

## 插 頭 類 型

CEE 7/7 Schuko	BS-1363	AS3 112	NEMA 5-15P

## 配 件

- q 76mm鎖輪
- q 水/滴盤
- q 防濺挡板
- q 不銹鋼食物盤