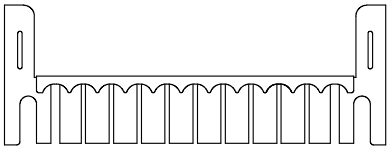
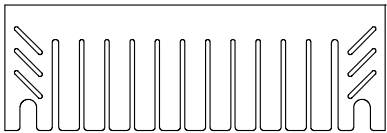


刀架配置图

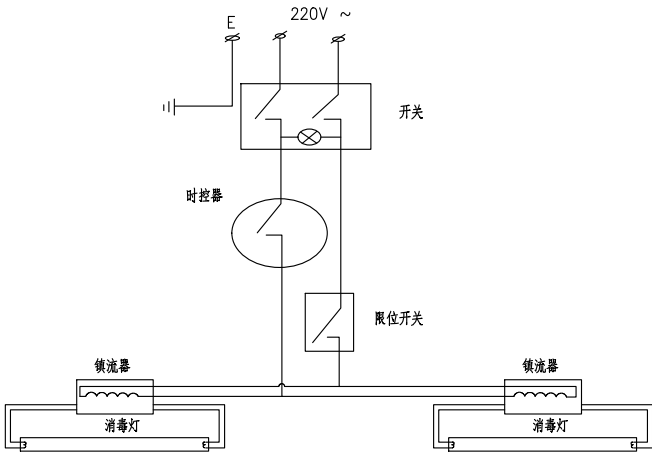


中餐刀架



西餐刀架

电器原理图



刀具灭菌收纳箱安装使用说明书



用途及性能简介



使用环境



安装方法



操作方法



注意事项



技术参数



刀架配置图



电器原理图

目 录

用途及性能简介

本产品采用紫外线杀菌。具有杀菌彻底无残留。外形美观实用，使用安全，节约能源等特点。本消毒柜适用于所有中、西餐厨房切配工作岗位的刀具消毒收纳。

使用环境

- 1、环境温度: 5℃~40℃
- 2、环境湿度: ≤90%
- 3、电源: 单相交流电压: 220V±10%; 频率: 50Hz;

安装方法

- 1、选定位置:
 - ①墙体必须是混凝土或实体砖制成。严禁在保温墙体、发泡砖墙体上安装此消毒柜。
 - ②依据消毒柜后背的挂墙孔位置尺寸，在墙体上标注尺寸，打孔。用本机配备的膨胀螺栓嵌入墙体（必须牢固可靠）后将消毒柜挂在螺栓头上。
- 2、承重实验
 - ①做好承重实验是为了保障此消毒柜的使用安全。
 - ②通过向下坠力15kg以上为合格。
- 3、电源
 - ①接入相匹配的电源。
 - ②关好柜门，此时可以通过调节时间控制开关让消毒柜进行定时工作。

操作方法

- 1、把抹干净无余水的刀具对位放置在刀架上，关好柜门。按下电源启动按钮，电源指示灯亮，整机处于待机状态，再顺时针旋动定时开关，设置消毒时间应 >15分钟，机器处于全自动工作状态。
- 2、消毒柜周围严禁放置易燃易爆物品,并且保持良好的通风干燥环境。

注意事项

- 1、本产品应放在通风处,经常保持柜内外清洁卫生。清洁时必须切断电源,用厨具清洁液擦拭,严禁用水直接冲洗。
- 2、设备运行时,禁止打开柜门。
- 3、设备元件如有受损,应立即停止使用并进行专业维修。
- 4、每次使用之后清洁设备。
- 5、严禁将带有油污、滴水的刀具放入柜内，否则会损坏消毒柜。
- 6、严禁改变用途，挪作它用。
- 7、维修时仅可使用原厂配件。

技术参数表

产品铭牌		
执行标准	GB4706.1-2005 GB 17988-2008	
产品名称	刀具灭菌收纳箱	
产品型号	JJX-170	JJX-150
额定输入功率	16W	16W
额定频率	50Hz	50Hz
额定电压	220V ~	220V ~
防触电保护类别	I 类	I 类
刀片数	15把（含磨刀器及小型刀具）	20把（含磨刀器及小型刀具）
工作时间	≥15min	≥15min
消毒星级	