




4 合 1 餐具洗涤系统

理想的清洁卫生存储方式

系统可保护玻璃器皿，使其在下次使用前一直保持洁净，从而无需重洗。



开放式外壁会使一些污染物穿过侧壁，如脏水、细菌、昆虫、污垢、灰尘和员工的手指，干净的玻璃器皿受到污染后，就需要花钱进行再清洗，并且带来额外的处理工作。



Camrack 盖
可密封顶部，使其与外部污物隔离开。



开放的内部分格
确保水和清洁溶液进行彻底的循环并促进快速和彻底的干燥。



封闭式外壁系统
旨在实现卓越的清洁效果，使水和清洁剂保留在架体内，从而减少浪费。

创新的设计

Cambro 的外壁封闭系统专为达到最佳清洗效果、使水和化学品始终留在架体内以减少浪费而设计。

Cambro 产品开放的内部分格可确保水和清洁溶液的全面循环以达到极好的清洗效果并促进快速和彻底的干燥。

而开放式外壁设计会增加总体运营成本，因为需要对玻璃器皿进行再次清洗。这会增加水、化学品、劳动力或塑料包装的消耗。



事实：在商业洗碗机中，水是从上下两个方向进入的。Cambro 的 Camrack 产品有开放式的内部分格，便于水和化学品流经各个区域，对所有内装物进行高效清洗。

外壁封闭的系统

专为达到卓越清洗效果、使水和化学品始终留在架体内以减少浪费而设计。

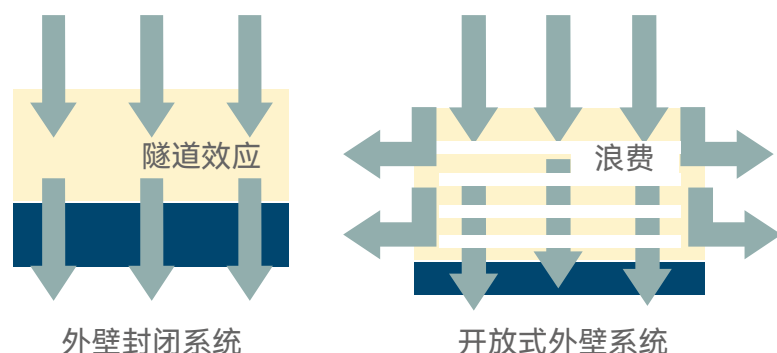


开放的内部分格

确保水和清洁溶液进行彻底的循环并促进快速和彻底的干燥。

外壁封闭系统内隧道效应的优点

- 最佳的洗涤和漂洗效果，因为架体内溶液接触时间更长。
- 减少水和化学品的消耗，不像开放式外壁架体那么浪费。
- 消除再次清洗的成本。
- 节省水、化学品和电力消耗。
- 节省时间和人力，因为备餐前无需再次清洗。
- 由于处理环节减少而减少破损。



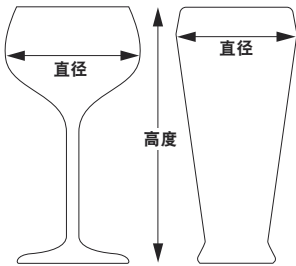
每次为顾客供餐都使用洁净的盘碟和一尘不染的玻璃杯具。

标准凯姆架（高脚杯和平底杯专用）

这些架体为所有精致而贵重的高脚杯与平底杯提供完全的保护，
可满足洗涤，搬运，叠放，存储和运输的需求。

选择正确的餐具架：

- 1. 测量玻璃杯（高脚杯和平底杯）的最大直径，以决定分格数量。
- 2. 测量玻璃杯（高脚杯和平底杯）到顶部杯口的最大高度，以决定分格的高度。



9 格

型号	9S318	9S434	9S638	9S800	9S958	9S1114
最大直径 (CM)	14.9	14.9	14.9	14.9	14.9	14.9
最大高度 (CM)	9.2	13.3	17.4	21.5	25.7	29.8
架体高度 (CM)	14.3	18.4	22.5	26.7	30.8	34.9
件装	5	4	3	2	2	2



16 格

型号	16S318	16S418	16S434	16S534	16S638	16S738
最大直径 (CM)	11.11	11.11	11.11	11.11	11.11	11.11
最大高度 (CM)	9.2	11.4	13.3	15.5	17.4	19.6
架体高度 (CM)	14.3	14.3	18.4	18.4	22.5	22.5
件装	5	5	4	4	3	3



型号	16S800	16S900	16S958	16S1058	16S1114	16S1214
最大直径 (CM)	11.11	11.11	11.11	11.11	11.11	11.11
最大高度 (CM)	9.2	11.4	13.3	15.5	17.4	19.6
架体高度 (CM)	14.3	14.3	18.4	18.4	22.5	22.5
件装	2	2	2	2	2	2

标准凯姆架（高脚杯和平底杯专用）

20 格

型号	20S318	20S434	20S638	20S800	20S958	20S1114
最大直径 (CM)	9.84	9.84	9.84	9.84	9.84	9.84
最大高度 (CM)	9.2	13.3	17.4	21.5	25.7	29.8
架体高度 (CM)	14.3	18.4	22.5	26.7	30.8	34.9
件装	5	4	3	2	2	2



25 格

型号	25S318	25S418	25S434	25S534	25S638	25S738
最大直径 (CM)	8.7	8.7	8.7	8.7	8.7	8.7
最大高度 (CM)	9.2	11.4	13.3	15.5	17.4	19.6
架体高度 (CM)	14.3	14.3	18.4	18.4	22.5	22.5
件装	5	5	4	4	3	3



型号	25S800	25S900	25S958	25S1058	25S1114	25S1214
最大直径 (CM)	8.7	8.7	8.7	8.7	8.7	8.7
最大高度 (CM)	21.5	23.8	25.7	27.9	29.8	32
架体高度 (CM)	26.7	26.7	30.8	30.8	34.9	34.9
件装	2	2	2	2	2	2

30 格

型号	30S318	30S434	30S638	30S800	30S958	30S1114
最大直径 (CM)	7.94	7.94	7.94	7.94	7.94	7.94
最大高度 (CM)	9.2	13.3	17.4	21.5	25.7	29.8
架体高度 (CM)	14.3	18.4	22.5	26.7	30.8	34.9
件装	5	4	3	2	2	2



标准凯姆架（高脚杯和平底杯专用）

36 格

型号	36S318	36S418	36S434	36S534	36S638	36S738
最大直径 (CM)	7.3	7.3	7.3	7.3	7.3	7.3
最大高度 (CM)	9.2	11.4	13.3	15.5	17.4	19.6
架体高度 (CM)	14.3	14.3	18.4	18.4	22.5	22.5
件装	5	5	4	4	3	3



型号	36S800	36S900	36S958	36S1058	36S1114	36S1214
最大直径 (CM)	7.3	7.3	7.3	7.3	7.3	7.3
最大高度 (CM)	21.5	23.8	25.7	27.9	29.8	32
架体高度 (CM)	26.7	26.7	30.8	30.8	34.9	34.9
件装	2	2	2	2	2	2

49 格

型号	49S318	49S434	49S638	49S800	49S958	49S1114
最大直径 (CM)	6.2	6.2	6.2	6.2	6.2	6.2
最大高度 (CM)	9.2	13.3	17.4	21.5	25.7	29.8
架体高度 (CM)	14.3	18.4	22.5	26.7	30.8	34.9
件装	5	4	3	2	2	2



基架颜色:

深绿色(119)	浅灰色(151)	红色(163)	棕色(167)	黑色(110)
蓝色(168)	米色(184)	海军蓝(186)	蓝绿色(414)	深红色(416)

扩展架颜色均为浅灰色（151）

半号凯姆架（高脚杯和平底杯专用）

- 非常有效地携带，重量较轻，用于在空间有限的地方存放杯具。
- 最适于在小型的台面下洗碗机内清洗。

型号	外部尺寸
10HS318	25x50x14.3cm

* 产品库存颜色：浅灰色 (151)



CAMRACK®

凯姆架配件系统

标准基架

型号	外部尺寸 (mm)	内部架高 (mm)	件装
BR258	500x500x101	67	6



半号基架

型号	外部尺寸 (mm)	内部架高 (mm)	件装
HBR258	500x250x101	67	6



标准全落下扩展架 - E1

型号	外部尺寸 (mm)	内部架高 (mm)	件装
9E1	499x499x51	41	12
16E1	499x499x51	41	12
20GE1	499x499x51	41	12
25E1	499x499x51	41	12
30GE1	499x499x51	41	12
36E1	499x499x51	41	12
49E1	499x499x51	41	12



标准半落下扩展架 – E2

型号	外部尺寸 (mm)	内部架高 (mm)	件装
9E2	499x499x51	41	12
16E2	499x499x51	41	12
20GE2	499x499x51	41	12
20E2	499x499x51	41	12
25E2	499x499x51	41	12
30GE2	499x499x51	41	12
36E2	499x499x51	41	12
49E2	499x499x51	41	12



标准开放式扩展架 – E3

型号	外部尺寸 (mm)	内部架高 (mm)	件装
E3	499x499x51	41	12



标准全落下扩展架 – E4

型号	外部尺寸 (mm)	内部架高 (mm)	件装
16E4	499x499x51	41	12
25E4	499x499x51	41	12
36E4	499x499x51	41	12



标准全落下扩展架 - E5

型号	外部尺寸 (mm)	内部架高 (mm)	件装
16E5	499x499x51	41	12
25E5	499x499x51	41	12
36E5	499x499x51	41	12



半号全落下和半落下扩展架 - HE1

型号	外部尺寸 (mm)	内部架高 (mm)	件装
10HE1	502x252x51	41	12



标准、半号基架和盖

- 用于锅盆、盘、碗和大型制备、服务和陈列用品。
- 最多可容纳 10.5 cm 高的物品。

BR258

基架

尺寸: 50x50x10.1cm 件装: 6



HBR258

半号基架

尺寸: 50x50x10.1cm 件装: 6



BR414

基架一带一个扩展架

尺寸: 50x50x14.3cm 件装: 5



BR578

基架一带两个扩展架

尺寸: 50x50x18.4cm 件装: 4



BR712

基架一带三个扩展架

尺寸: 50x50x22.5cm 件装: 3



* 底架颜色: 黑色 (110) 深绿色 (119) 浅灰色 (151) 红色 (163) 棕色 (167)
蓝色 (168) 米色 (184) 海军蓝 (186) 蓝绿色 (414) 深红色 (416)

* 扩展架颜色: 浅灰色 (151)

标准竖盘架和托盘架

竖盘架

- 标准 9x9 竖盘架设计旨在清洗各种尺寸的盘碟、碗、托盘和盘盖。
- 5x9 竖盘架可在一个方向摆放标准餐盘，同时在另一个方向上摆放深盘、碗和盘盖。

PR314

9x9 竖盘架

尺寸: 50x50x10.1cm 件装: 6



PR59314

5x9 竖盘架

尺寸: 50x50x10.1cm 件装: 5



PR500

9x9 竖盘架 - 带一个扩展架

尺寸: 50x50x14.3cm 件装: 6



PR59500

5x9 竖盘架 - 带一个扩展架

尺寸: 50x50x14.3cm 件装: 5



* 产品库存颜色: 浅灰色 (151)

OETR314

末端开放式托盘架

尺寸: 50x50x10.1cm 件装: 6



* 产品库存颜色: 浅灰色 (151)

标准和半号平餐具架

- 完整架体用于清洁大小器皿。
- 金属丝手柄可以缩回以方便贮存。

FR258

标准平餐具架

尺寸: 50x50x10.1cm 件装: 6

* 产品库存颜色: 浅灰色 (151)



8FBNH434

8 分格半号平餐具篮 - 无把手

尺寸: 18.4cm 外侧架高 件装: 6

* 产品库存颜色: 浅灰色 (151)



8FB434

8 分格半号平餐具篮 - 带把手

尺寸: 18.4cm 外侧架高 件装: 6

* 产品库存颜色: 浅灰色 (151)



Camrack 标准茶杯架

- 倾斜设计便于排除茶缸或茶杯底部的水，实现快速和卫生的干燥。

16C258

标准茶杯架

尺寸：50x50x10.1cm 件装：6

* 产品库存颜色：浅灰色 (151)



16C414

标准茶杯架 - 带 1 层扩展架

尺寸：50x50x14.3cm 件装：5

* 产品库存颜色：浅灰色 (151)



16C578

标准茶杯架 - 带 2 层扩展架

尺寸：50x50x18.4cm 件装：4

* 产品库存颜色：浅灰色 (151)



CAMRACK® 盖子

CAMDOLLY® 小推车

Part II

餐具洗涤及存储系列

- 盖子与 Camdolly® 推车配合使用、形成可运载的卫生存储系统、在使用间隔期间保护内部物品。
- 用于运输任何物品，从成叠的浅盘到供餐设备。
- 以极度耐久的塑料制造，不会凹陷、开裂、生锈或腐蚀。
- 重载脚轮在各种地形上都能行动自如。

CDR2020

小推车

尺寸：54.5x54.5x20.5cm 件装：1

* 产品库存颜色：浅灰色 (151)



CDR2020H

小推车一带把手

尺寸：54.5x59.5x94cm 件装：1

* 产品库存颜色：浅灰色 (151)



DRC2020

杯架盖子

尺寸：50x50x2.4cm 件装：1

* 产品库存颜色：灰色 (180)



托盘餐具车

- 用于整齐地摆放托盘和附件，用于自助供餐。
- 内含的八个透明的 Camwear® 食品盘用于盛放平餐具、纸巾和非易腐调料。
- 内含保护性的乙烯罩。



TC1418

车体带平盘和乙烯树脂罩

尺寸：82x54x116cm 件装：1

* 产品库存颜色：深棕色 (131)



- 载重量 227kg
- 可容纳最大托盘尺寸：36 x 46 cm
- 可容纳托盘数量：180-200 个，两摞



用乙烯树脂罩实现卫生的存储（内含）

R 系列紧凑型

可调盘碟车

Part II 餐具洗涤及存储系列



- 最大化节省您的占地空间！无论您的场地大小，每一寸都很重要。紧凑型可调节盘碟车可在不影响性能或存储容量的情况下使用更小的占地空间。

释放 20% 的占地空间



承重能力 227 公斤

外部尺寸
宽 x 深 x 高：
76 x 76 x 84cm



安全存放和运输直径 11.7 至 33cm 的圆形餐具



盘子堆叠高度 52cm。
根据盘子类型 / 风格，
每叠最多可存放 60 个盘子。

由高度耐用的聚乙烯一体成型
制成，不会生锈、破裂或凹陷。

光滑的表面和圆角易于保持清
洁。

将盘子安全地存放在离地面 29cm 的地方，
车体下方有 18cm 的间隙。

每个车子配有 4 个电镀脚轮，
2 个带刹车的万向脚轮和 2 个工业脚轮，
采用无痕、高度耐用的 3cm 聚氨酯胎面。

产品型号	产品描述	盘子尺寸	产品尺寸	重量
ADCRC	可调节盘碟车 R 系列， 带 4 个分隔柱	24cm - 33cm	76x76x84cm	27kg
ADCRC8PKG*	可调节盘碟车 R 系列， 带 8 个分隔柱	15.24 - 23.5	—	31.3
ADCRC12PKG**	可调节盘碟车 R 系列， 带 12 个分隔柱	11.75 - 14.6	—	35.6
ADCRC4	分隔柱 - 4 个	—	—	4.31

* 件装数：1 颜色：黑色 (110)、石板蓝色 (401)、深棕色 (131)

* 分成 2 个单独的纸箱发货。 ** 分成 3 个单独的纸箱发货。

S 系列紧凑型

可调盘碟车

Part II 餐具洗涤及存储系列

- 节省空间的设计可装放各种尺寸的餐盘，容量不打折。
- 轻巧方便、易于操作，四面可取。
- 颜色：斑点灰（480）。
- 12.7cm 脚轮：全镀锌无痕脚轮，所有脚轮具备制动功能。
- 包含乙烯树脂罩。不是 NSF 标准产品。




节省 30% 的层面空间

与 S 系列标准可调盘碟车相比，S 系列紧凑型可调盘碟车更加紧凑

- 仅限装放尺寸从 11.7 至 30.5cm 的圆盘碟 / 碗
- 表面光滑，采用圆角设计，清洁耐脏。表面光滑，采用圆角设计，清洁耐脏。
- 最大装载容量：227kg
- 四侧都有内铸把手。
- 单模车体采用坚固耐用的聚乙烯材料，外表不会出现生锈、开裂、凹陷或破损。
- 配备 7.6x12.7cm 库存的储存防护罩和 / 或活动标识顶袋。



- 顶部操作，移动方便且可固定 CamLever 塔式隔板。
- 分隔柱储存高度 52.1cm。



容纳尺寸从 11.7 至 30.5 cm 的盘碟和碗

型号	说明	外部尺寸	件装
ADCSC	可调盘碟车，4 个分隔柱	68.6x68.6x80.7cm	1
ADCST4	4 个分隔柱套组	6.7x11.1x59.7cm	1

S 系列标准型

可调盘碟车

Part II 餐具洗涤及存储系列




每个盘碟车都配有乙罩，以便实现卫生存储

- 颜色：黑色（110）、石板蓝（401）、斑点灰（480）、深棕色（131）。
- 脚轮：两个 12.7cm 转向带闸和两个 25.4cm 方便轮。
- 包含乙烯树脂罩。不是 NSF 标准产品。
- 在一个盘碟车内存储一种尺寸的盘碟或不同尺寸盘碟的组合。
- 产品具有易于调节的分隔柱。



稳定安全

分隔柱从顶到底采用 1.27 cm 的杆柱



移动自如

两侧配有符合人体工程学的整体模铸把手

储存容量

49.5 cm 的储存栏每栏可以容纳 45-60 个盘子

极度耐久


重载聚乙烯结构可保护瓷器、防止破裂。不会缺角、开裂或生锈

前脚轮

12.7 cm 转向带闸

后轮

25.4 cm 无印痕方便轮



容纳尺寸从 11.7 至 33 cm 的盘碟和碗

型号	ADCS
说明	可调盘碟车，6 个分隔柱
外部尺寸	73x96x81cm
件装	1

KD 服务车

KD 大型多用车

Part II

餐具洗涤及存储系列

- 功能多样、结构坚固和价格经济的推车。
- 防护栏和带有浅纹理的聚乙烯隔板可保持物品固定。
- 铝制立柱可确保稳定性。
- “分拆”后运输，以减少货运成本。
- 易于装配。



- 带 BC340KDP 面板的 BC340KD

- 每个 BC340KD 隔层可容纳一个标准的盘碟架或两个标准的汇总箱

- 防护栏可以保持物品固定

- 任选的隔层面板可在安装时添加，以封闭三个侧面

- 结构坚固的铝质立柱

- 四个粉末涂覆钢制转向脚轮使用安静，操作平稳

- 持久的防污垢表面易于清洁



BC331KDSH



BC331KDTC

KD 服务车

KD 大型多用车

Part II

餐具洗涤及存储系列

BC331KD

服务车
尺寸：83.5x41.3x96.5cm 件装：1



* 产品库存颜色：黑色 (110)、斑点灰 (480)

BC340KD

大型多用车
尺寸：101.5x54x95cm 件装：1



* 产品库存颜色：黑色 (110)、斑点灰 (480)

可选配件

BC331KDTC



30L 垃圾箱

33x24x56cm

产品库存颜色：
黑色 (110)

BC331KDSH



9.5L 餐具盒

33x24x18.5cm

产品库存颜色：
黑色 (110)

BC340KDP



单隔层面板套组
(仅用于 BC340KD
多用车)。

80.3x45x29.8cm

产品库存颜色：
黑色 (110)
斑点灰 (480)

- 汇总箱适合与 KD 服务车一起使用。



415CBP

餐具盒

尺寸: 11.3x36x10.3cm 件装: 12

* 产品库存颜色: 黑色 (110)



1120CBP

四格餐具箱

尺寸: 28.9x52x9.5cm 件装: 12

* 产品库存颜色: 黑色 (110)



1520CBP

Cambox 凯姆箱

尺寸: 38.9x50.6x12.5cm 件装: 12

* 产品库存颜色: 黑色 (110)

